



Poder Judiciário
Tribunal Regional Federal da 5ª Região

Manual do Usuário

Cálculo de Custas - Internet

Versão 3

HISTÓRICO DE REVISÕES

Data	Versão	Descrição	Autor
17/01/2011	1	Elaboração do Documento	Cristiano Siqueira P. de Santana
29/04/2011	2	Inclusão das funcionalidades de cálculo de custas Outros Serviços e Complementares	Carlos Alberto Francelino de Lima
04/07/2012	3	Inclusão da funcionalidade Base Legal e Informações	Carlos Alberto Francelino de Lima

SUMÁRIO

1. INTRODUÇÃO.....	4
2. COMO ESTÁ ORGANIZADO O MANUAL.....	4
3. FUNCIONALIDADES GERAIS DO SISTEMA.....	4
4. FUNCIONALIDADES DO SISTEMA.....	5
4.1. Como Acessar o Sistema.....	5
4.2. Como Calcular Custas Processuais	6
4.2.1. Calcular Custas Iniciais	6
4.2.2. Calcular Custas Recursais.....	8
4.2.3. Calcular Custas Outros Serviços	10
4.2.4. Calcular Custas Complementares.....	12
4.2.5. Emitir Guia de Instruções – GRU	14
4.2.6. Emitir Certidão de Isenção de Custas	15
4.3. Como Consultar Informações da base legal	15
4.3.1. Consultar informações da base legal para cobrança de custas	15
5. GLOSSÁRIO.....	18

ÍNDICE DE FIGURAS

Figura 1 – Portal do Tribunal Regional Federal da 5ª Região.....	5
Figura 2 – Cálculo de Custas – Custas Iniciais.....	6
Figura 3 – Cálculo de Custas – Demonstrativo de Custas Iniciais.....	7
Figura 4 – Cálculo de Custas – Custas Recursais	8
Figura 5 – Cálculo de Custas – Demonstrativo de Custas Recursais.....	9
Figura 6 – Cálculo de Custas – Custas Outros Serviços.....	10
Figura 7 – Cálculo de Custas – Demonstrativo de Custas Outros Serviços.....	11
Figura 8 – Cálculo de Custas – Custas Complementares	12
Figura 9 – Cálculo de Custas – Demonstrativo de Custas Complementares.....	13
Figura 10 – Cálculo de Custas – Emitir Guia de Instruções - GRU.....	14
Figura 11 – Cálculo de Custas – Emitir Certidão de Isenção de Custas	15
Figura 12 – Cálculo de Custas – Base Legal e Informações	16
Figura 13 – Cálculo de Custas – Exemplo de uma Base Legal	17

1. INTRODUÇÃO

A finalidade deste documento é orientar o usuário final quanto à utilização do sistema. Este documento possui um resumo das funcionalidades do sistema e um guia para sua utilização.

2. COMO ESTÁ ORGANIZADO O MANUAL

Este manual está organizado em seções relacionadas às funcionalidades do sistema. Na primeira delas serão detalhadas as funcionalidades gerais do sistema para o módulo internet, posteriormente detalharemos como utilizar cada uma das funcionalidades e finalizando o documento apresentaremos um glossário dos termos utilizados nas telas do sistema caso seja necessário. Outros termos podem ser encontrados no Glossário do sistema de Cálculo de Custas.

3. FUNCIONALIDADES GERAIS DO SISTEMA

O módulo internet do sistema de Cálculo de Custas é uma ferramenta que tem como principal funcionalidade realizar o cálculo das custas **iniciais, recursais, outros serviços e complementares**, de acordo com a Seção Judiciária/ Órgão, tipo de processo e o valor da causa, além de outras informações que serão base para geração de guia de instrução de preenchimento da GRU - Guia de Recolhimento da União referente às custas processuais.

Além destas funcionalidades, o Cálculo de Custas possui uma consulta de informações da base legal que disponibiliza os atos que normatizam a cobrança das custas processuais.

4. FUNCIONALIDADES DO SISTEMA

4.1. Como Acessar o Sistema

O sistema pode ser acessado através do endereço <http://www.trf5.jus.br/>, opção “Processos”, localizada no menu superior, hiperlink “Cálculo de Custas”, onde o usuário terá o acesso à página principal do sistema, de acordo com a Figura 1.

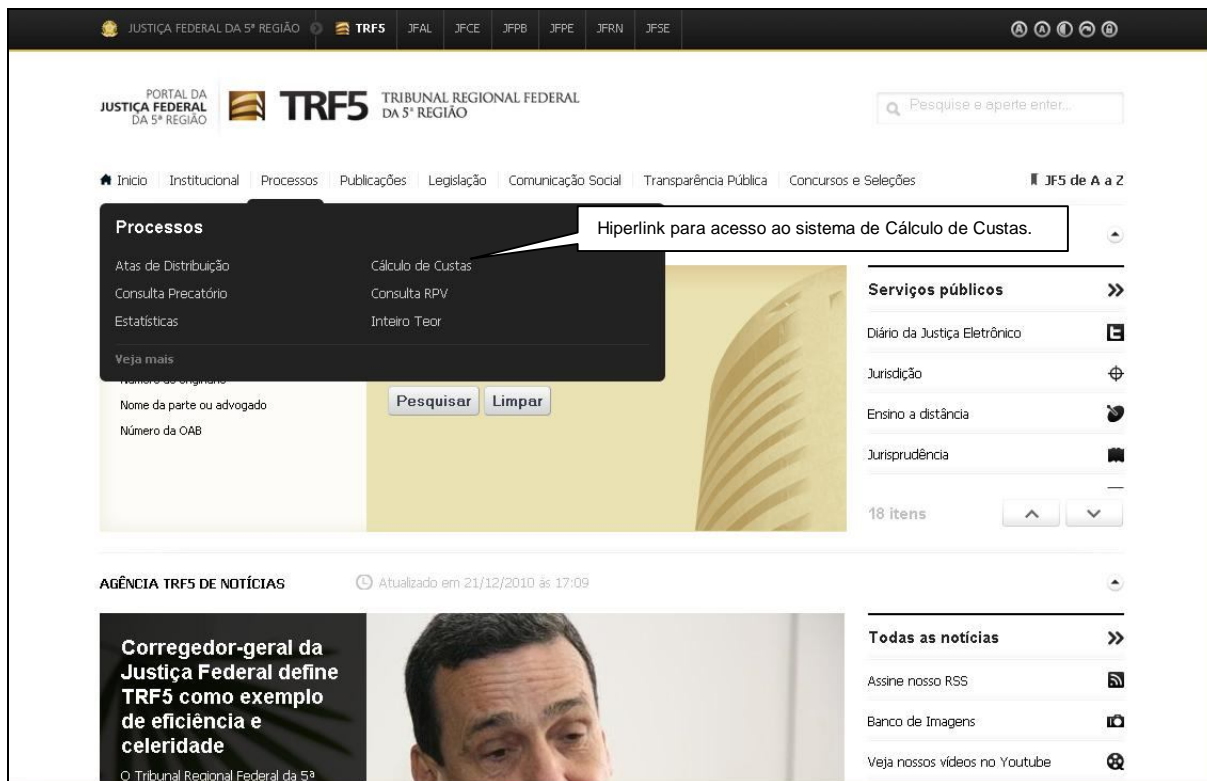


Figura 1 – Portal do Tribunal Regional Federal da 5ª Região

4.2. Como Calcular Custas Processuais

4.2.1. Calcular Custas Iniciais

Para realizar o cálculo de Custas Iniciais, o usuário deve informar a Instância onde se encontra o processo, a Seção Judiciária/Órgão de origem, o Tipo de Ação e o Valor da Causa, depois clicar no botão CALCULAR, conforme Figura 2.



The screenshot shows the 'Calcular Custas' page on the TRF5 website. The page has a navigation bar at the top with 'JUSTIÇA FEDERAL DA 5ª REGIÃO' and 'TRF5' tabs. The main content area is titled 'Calcular Custas' and has two tabs: 'Custas Iniciais' (selected) and 'Custas Recursais'. Under 'Cálculo de Custas Iniciais', there are radio buttons for '1ª Instância' (selected) and '2ª Instância'. Below are dropdown menus for 'Seção Judiciária/Órgão', 'Tipo de Ação', and 'Selecione', and a text input field for 'Valor da Causa'. At the bottom right, there are three buttons: 'Limpar', 'Imprimir', and 'Calcular'. A legend explains the buttons: 'Limpar' cleans all fields, 'Imprimir' shows the waiver certificate, and 'Calcular' performs the calculation. A note indicates that fields with an asterisk are mandatory.

Abas contendo os campos para o cálculo de custas iniciais e recursais.

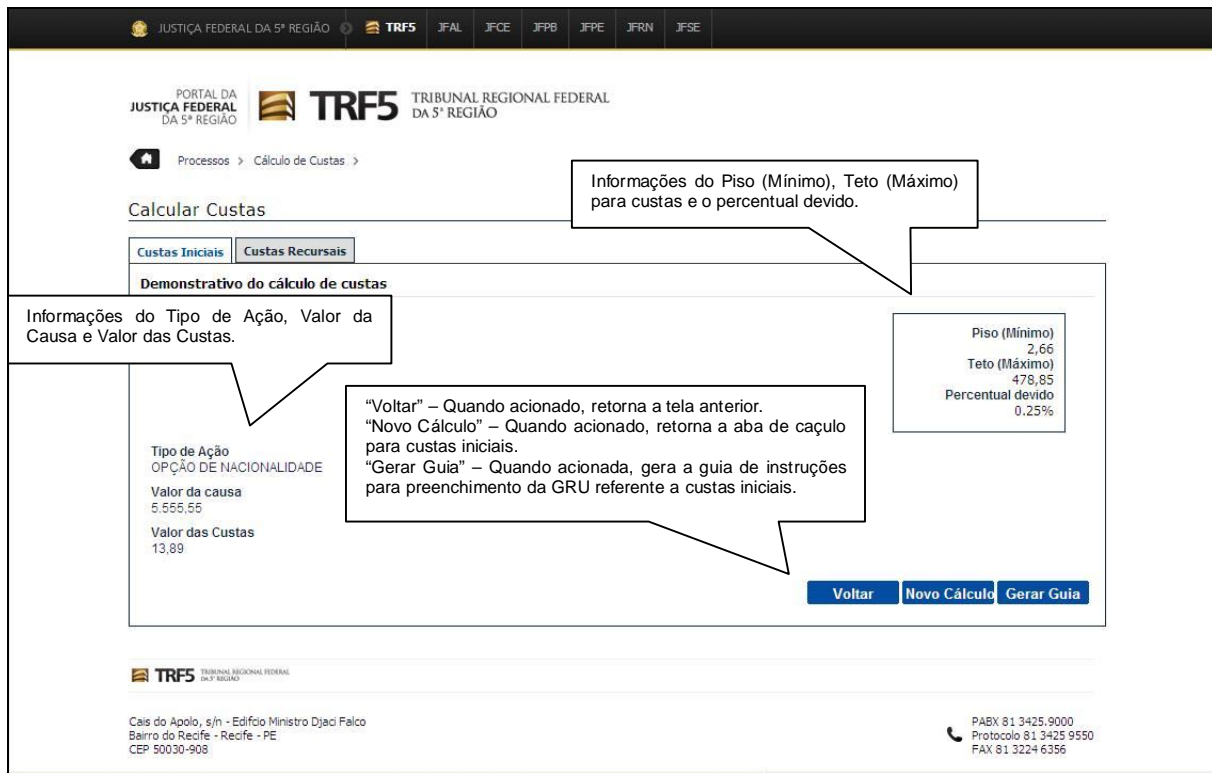
Campos que devem ser informados para o cálculo das custas iniciais.

“Limpar” – Quando acionado, limpa todos os campos da tela.
“Imprimir” – Quando acionado, exibe as informações da certidão de isenção de custas processuais para impressão.
“Calcular” – Quando acionado, realiza o cálculo das custas e exibe detalhamento em outra tela.

(*) Campos de preenchimento obrigatório

Figura 2 – Cálculo de Custas – Custas Iniciais

Após o usuário informar os dados necessários e solicitar o cálculo, será exibido o demonstrativo do cálculo das custas processuais, conforme figura 3, disponibilizando opção para gerar a guia de instruções de preenchimento da GRU, conforme item 4.2.5. Caso o tipo de ação seja isenta de custas processuais, será exibido um alerta ao usuário (“Não há previsão de custas para a classe informada. Para obter a certidão clique no botão Imprimir.”), informando-o que poderá solicitar a impressão da certidão de isenção de custas, conforme item 4.2.6.



JUSTIÇA FEDERAL DA 5ª REGIÃO TRF5 JFAL JFCE JFPB JFPE JFRN JFSE

PORTAL DA JUSTIÇA FEDERAL DA 5ª REGIÃO **TRF5** TRIBUNAL REGIONAL FEDERAL DA 5ª REGIÃO

Processos > Cálculo de Custas >

Calcular Custas

Custas Iniciais Custas Recursais

Demonstrativo do cálculo de custas

Informações do Tipo de Ação, Valor da Causa e Valor das Custas.

Tipo de Ação	OPÇÃO DE NACIONALIDADE
Valor da causa	5.555,55
Valor das Custas	13,89

Informações do Piso (Mínimo), Teto (Máximo) para custas e o percentual devido.

Piso (Mínimo)	2,66
Teto (Máximo)	478,85
Percentual devido	0,25%

“Voltar” – Quando acionado, retorna a tela anterior.
“Novo Cálculo” – Quando acionado, retorna a aba de caçulo para custas iniciais.
“Gerar Guia” – Quando acionada, gera a guia de instruções para preenchimento da GRU referente a custas iniciais.

Voltar **Novo Cálculo** **Gerar Guia**

TRF5 TRIBUNAL REGIONAL FEDERAL DA 5ª REGIÃO

Cais do Apolo, s/n - Edifício Ministro Djaci Falco
Bairro do Recife - Recife - PE
CEP 50030-908

PABX 81 3425.9000
Protocolo 81 3425 9550
FAX 81 3224 6356

Figura 3 – Cálculo de Custas – Demonstrativo de Custas Iniciais

4.2.2. Calcular Custas Recursais

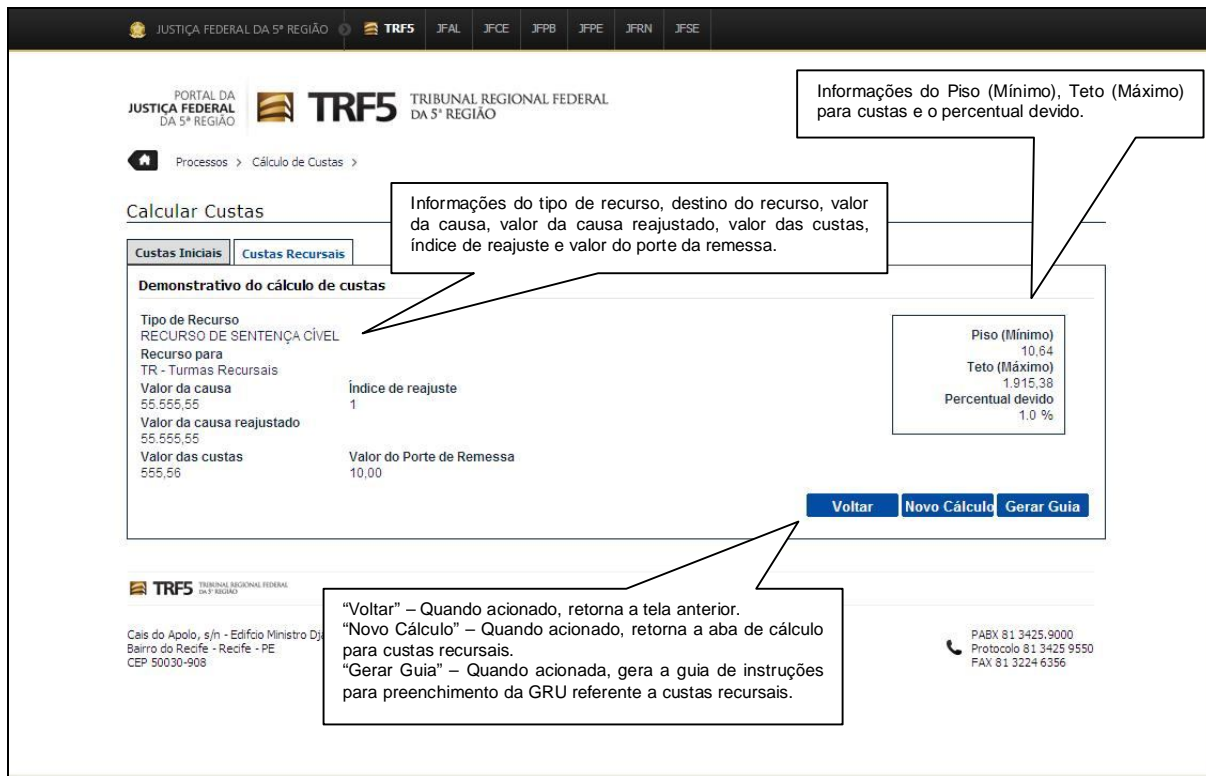
Para realizar o cálculo de Custas Recursais, o usuário deve informar o destino do recurso, o tipo de recurso, o número do processo, o valor da causa, o mês do ajuizamento e a data de atualização, depois clicar no botão CALCULAR, conforme Figura 4.



The screenshot shows the 'Calcular Custas Recursais' interface. At the top, there is a navigation bar with logos for 'JUSTIÇA FEDERAL DA 5ª REGIÃO' and 'TRF5'. Below this, the page title is 'PORTAL DA JUSTIÇA FEDERAL DA 5ª REGIÃO' and 'TRF5 TRIBUNAL REGIONAL FEDERAL DA 5ª REGIÃO'. The main content area is titled 'Calcular Custas' and has two tabs: 'Custas Iniciais' and 'Custas Recursais'. The 'Custas Recursais' tab is active, showing a form with the following fields: 'Recurso para*' (dropdown menu), 'Tipo de Recurso*' (dropdown menu), 'Nº do processo' (text input), 'Valor da causa*' (text input), 'Mês do ajuizamento*' (text input with format MM/AAAA), and 'Data de atualização*' (text input with format MM/AAAA). A note indicates that fields with an asterisk are mandatory. At the bottom right of the form are three buttons: 'Limpar', 'Imprimir', and 'Calcular'. A callout box explains the functions of these buttons: 'Limpar' clears all fields, 'Imprimir' shows the waiver certificate for printing, and 'Calcular' performs the calculation and shows details on another screen. Another callout points to the form fields, stating they are for calculating initial and appeal costs. A third callout points to the form fields, stating they are for calculating appeal costs. The footer contains contact information for the court: 'Cais do Apolo, s/n - Edif. Bairro do Recife - Recife CEP 50030-908' and 'PABX 81 3425.9000, Protocolo 81 3425 9550, FAX 81 3224 6356'.

Figura 4 – Cálculo de Custas – Custas Recursais

Após o usuário informar os dados necessários e solicitar o cálculo, será exibido o demonstrativo do cálculo das custas processuais, conforme Figura 5, tendo opção para gerar a guia de instruções de preenchimento da GRU, conforme item 4.2.5. Caso o tipo de ação seja isenta de custas processuais, será exibido um alerta ao usuário (“Não há previsão de custas para a classe informada. Para obter a certidão clique no botão Imprimir.”), informando-o que poderá solicitar a impressão da certidão de isenção de custas, conforme item 4.2.6.



JUSTIÇA FEDERAL DA 5ª REGIÃO TRF5 JFAL JFCE JFPB JFPE JFRN JFSE

PORTAL DA JUSTIÇA FEDERAL DA 5ª REGIÃO **TRF5** TRIBUNAL REGIONAL FEDERAL DA 5ª REGIÃO

Processos > Cálculo de Custas >

Calcular Custas

Custas Iniciais **Custas Recursais**

Demonstrativo do cálculo de custas

Tipo de Recurso	RECURSO DE SENTENÇA CÍVEL
Recurso para	TR - Turmas Recursais
Valor da causa	55.555,55
Valor da causa reajustado	55.555,55
Valor das custas	555,56
índice de reajuste	1
Valor do Porte de Remessa	10,00

Piso (Mínimo) 10,64
Teto (Máximo) 1.915,38
Percentual devido 1,0 %

Voltar **Novo Cálculo** **Gerar Guia**

“Voltar” – Quando acionado, retorna a tela anterior.
“Novo Cálculo” – Quando acionado, retorna a aba de cálculo para custas recursais.
“Gerar Guia” – Quando acionada, gera a guia de instruções para preenchimento da GRU referente a custas recursais.

PAEX 81 3425.9000
Protocolo 81 3425 9550
FAX 81 3224 6356

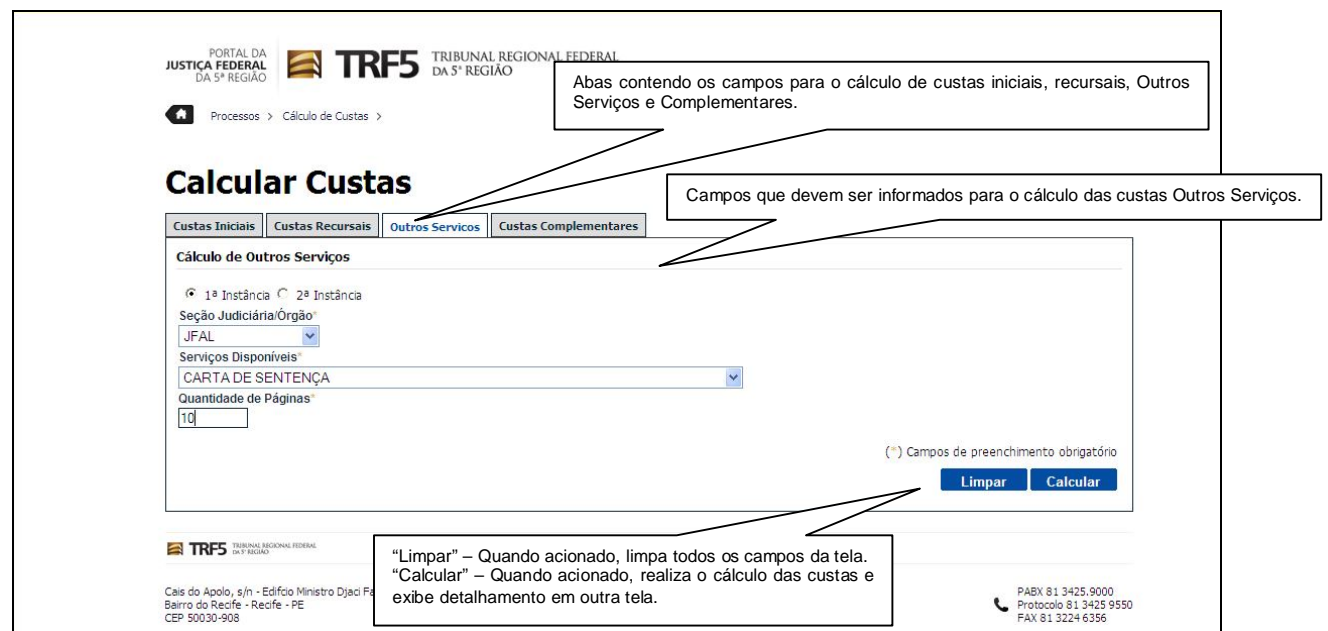
Figura 5 – Cálculo de Custas – Demonstrativo de Custas Recursais

4.2.3. Calcular Custas Outros Serviços

Para realizar o cálculo de Custas “**Outros Serviços**”, o sistema deve permitir que o usuário escolha qual a instância a qual o serviço está vinculado e, a partir de então, visualizar a seção ou órgão correspondente.

Escolhida a seção, será alimentado o campo Serviços Disponíveis com os serviços daquela instância correspondente.

Ao escolher a quantidade, o botão de calcular será habilitado para que possa ser feito o cálculo das custas extrajudiciais correspondente ao serviço escolhido, conforme Figura 6.



Abas contendo os campos para o cálculo de custas iniciais, recursais, Outros Serviços e Complementares.

Campos que devem ser informados para o cálculo das custas Outros Serviços.

(*) Campos de preenchimento obrigatório

“Limpar” – Quando acionado, limpa todos os campos da tela.
“Calcular” – Quando acionado, realiza o cálculo das custas e exibe detalhamento em outra tela.

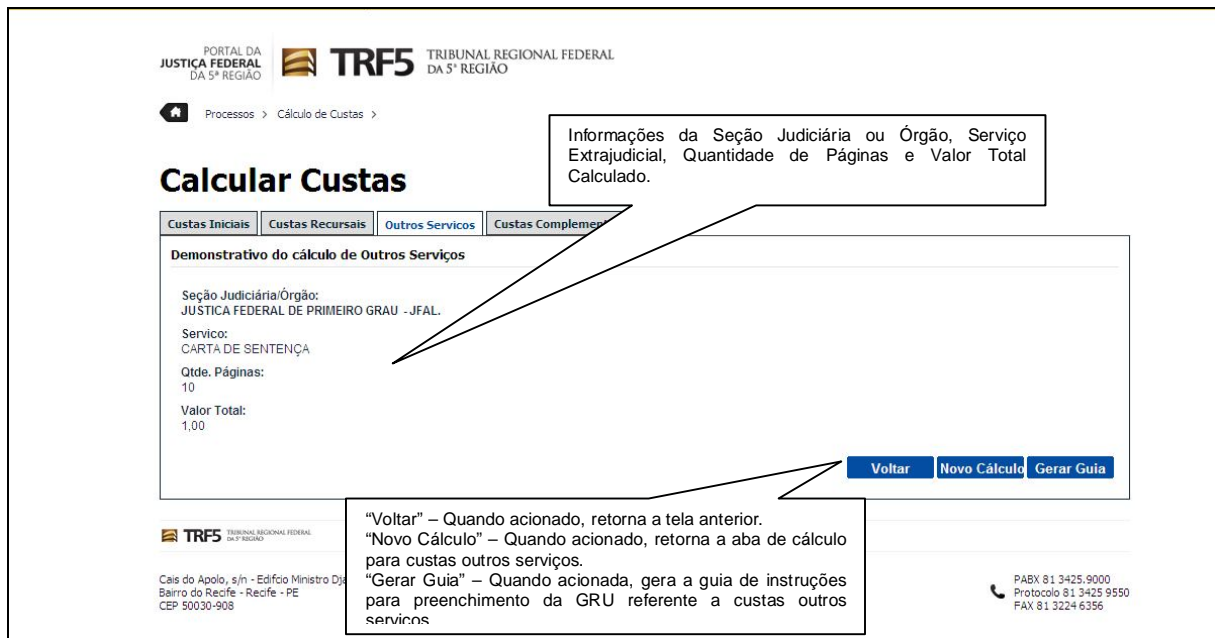
Figura 6 – Cálculo de Custas – Custas Outros Serviços


A partir de então, a Guia “**Outros Serviços**” aparecerá o demonstrativo de Custas **Outros Serviços**, com os valores calculados e as seguintes informações:

- **Serviço** escolhido para o Cálculo de Custas;
- **Quantidade de Páginas** a ser impressa;
- **Valor Total** dos Cálculos.

Nesta Guia também serão habilitados os botões:

- **Voltar** para a tela anterior;
- **Novo Cálculo** para as custas “**Outros Serviços**”;
- **Gerar Guia** que será o responsável pela geração da **GRU**. (Seção 4.2.5).



PORTAL DA JUSTIÇA FEDERAL DA 5ª REGIÃO  **TRF5** TRIBUNAL REGIONAL FEDERAL DA 5ª REGIÃO

Processos > Cálculo de Custas >

Calcular Custas

Informações da Seção Judiciária ou Órgão, Serviço Extrajudicial, Quantidade de Páginas e Valor Total Calculado.

Custas Iniciais | Custas Recursais | **Outros Serviços** | Custas Complementares

Demonstrativo do cálculo de Outros Serviços

Seção Judiciária/Órgão:
JUSTIÇA FEDERAL DE PRIMEIRO GRAU - JFAL.

Serviço:
CARTA DE SENTENÇA

Qtde. Páginas:
10

Valor Total:
1,00

[Voltar](#) [Novo Cálculo](#) [Gerar Guia](#)

TRF5 TRIBUNAL REGIONAL FEDERAL DA 5ª REGIÃO

Cais do Apolo, s/n - Edifício Ministro Djalma
Bairro do Recife - Recife - PE
CEP 50030-908

PABX 81 3425.9000
Protocolo 81 3425 9550
FAX 81 3224 6356

“Voltar” – Quando acionado, retorna a tela anterior.
“Novo Cálculo” – Quando acionado, retorna a aba de cálculo para custas outros serviços.
“Gerar Guia” – Quando acionada, gera a guia de instruções para preenchimento da GRU referente a custas outros serviços

Figura 7 – Cálculo de Custas – Demonstrativo de Custas Outros Serviços

4.2.4. Calcular Custas Complementares

Para realizar o cálculo de Custas “**Complementares**”, o sistema deve permitir que o usuário escolha qual a instância a qual o serviço está vinculado e, a partir de então, visualizar a seção ou órgão correspondente.

Escolhida a seção, será alimentado o campo Serviços Disponíveis com os serviços daquela instância correspondente.

Caso o serviço disponível seja isento de custas processuais, será exibido um alerta ao usuário (“Não há previsão de custas para a classe informada. Para obter a certidão clique no botão Imprimir.”), informando-o que poderá solicitar a impressão da certidão de isenção de custas, conforme item 4.2.6.

O usuário então deverá preencher os campos:

- Número do Processo;
- Mês de Ajuizamento;
- Valor Pago;
- Mês de Pagamento;
- Novo Valor da Causa;
- Mês de Atualização.

Apenas quando todos estes campos forem preenchidos é que será possível calcular as custas Complementares através do botão **Calcular** que será habilitado.

A captura de tela mostra a interface de usuário para o cálculo de custas complementares. No topo, há o cabeçalho com o logo da Justiça Federal e o TRF5. O caminho de navegação indica 'Processos > Cálculo de Custas'. O título principal é 'Calcular Custas'. Abaixo dele, há uma barra de abas com 'Custas Iniciais', 'Custas Recursais', 'Outros Serviços' e 'Custas Complementares'. O formulário 'Cálculo de Custas Complementares' contém campos para: 1ª Instância (selecionado), 2ª Instância, Seção Judiciária/Órgão (JFPE), Serviços Disponíveis (AÇÃO ORDINÁRIA), Número do Processo (1111.11.11.111111-1/1), Valor Pago (1.000,00), Novo Valor da Causa (3.000,00), Mês de ajuizamento (02/2008), Mês de Pagamento (03/2009) e Mês de Atualização (04/2010). Há botões 'Limpar', 'Imprimir' e 'Calcular'. Um asterisco (*) indica que os campos de preenchimento são obrigatórios. Três caixas de texto explicam: 1) 'Abas contendo os campos para o cálculo de custas iniciais, recursais, Outros Serviços e Complementares.' 2) 'Campos que devem ser informados para o cálculo das custas Complementares.' 3) '“Limpar” – Quando acionado, limpa todos os campos da tela. “Imprimir” – Quando acionado, exibe as informações da certidão de isenção de custas processuais para impressão. “Calcular” – Quando acionado, realiza o cálculo das custas e exibe detalhamento em outra tela.'

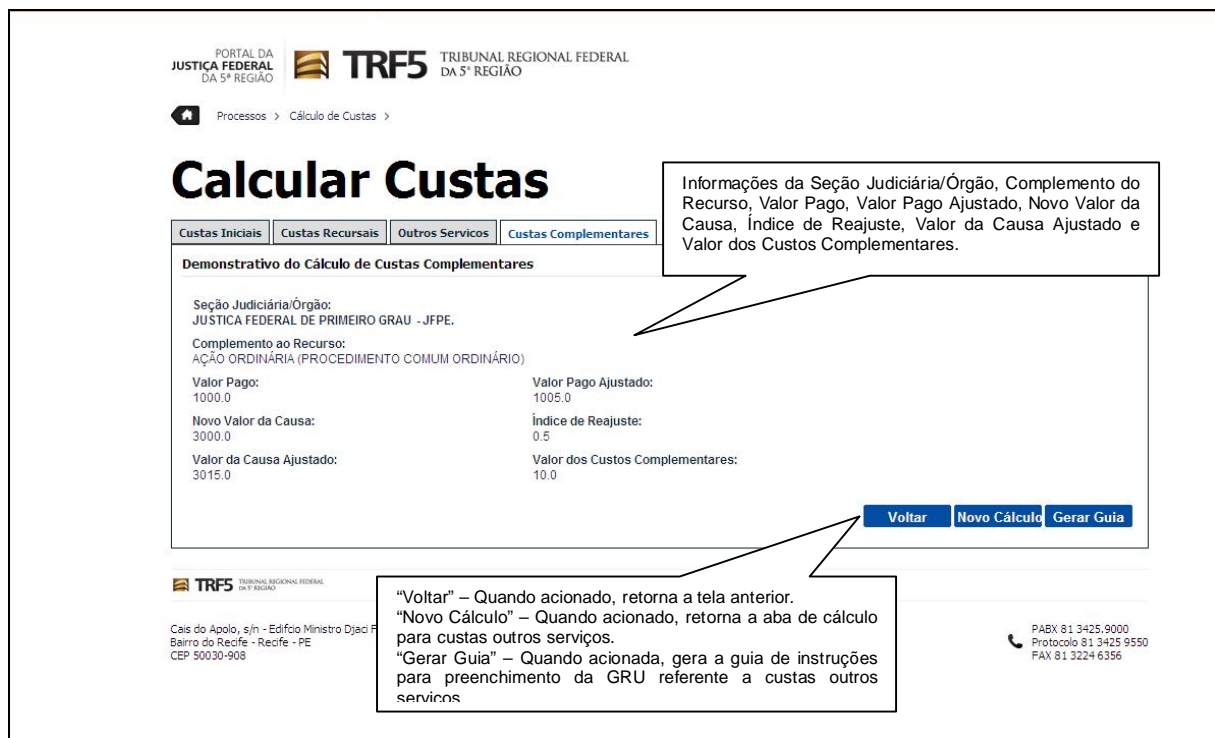
Figura 8 – Cálculo de Custas – Custas Complementares

Após o cálculo das Custas Complementares, será informada na Guia **Custas Complementares**, o demonstrativo de Custas Complementares com as informações:

- Complemento do Recurso;
- Valor Pago;
- Valor Ajustado;
- Novo Valor da Causa;
- Índice de Reajuste;
- Valor da Causa Ajustado;
- Valor dos Custos Complementares.

Na Guia também serão habilitados os botões:

- **Voltar** para a tela anterior;
- **Novo Cálculo** para as custas “**Custas Complementares**”;
- **Gerar Guia** que será o responsável pela geração da **GRU**. (Seção 4.2.5).



The screenshot displays the 'Calcular Custas' interface for the TRF5 (Tribunal Regional Federal da 5ª Região). The page title is 'Calcular Custas' and the breadcrumb is 'Processos > Cálculo de Custas >'. The main content area is titled 'Demonstrativo do Cálculo de Custas Complementares' and includes the following information:

Seção Judiciária/Órgão:
JUSTICA FEDERAL DE PRIMEIRO GRAU - JFPE.

Complemento ao Recurso:
AÇÃO ORDINÁRIA (PROCEDIMENTO COMUM ORDINÁRIO)

Valor Pago: 1000.0	Valor Pago Ajustado: 1005.0
Novo Valor da Causa: 3000.0	Índice de Reajuste: 0.5
Valor da Causa Ajustado: 3015.0	Valor dos Custos Complementares: 10.0

At the bottom of the main content area, there are three buttons: 'Voltar', 'Novo Cálculo', and 'Gerar Guia'. The interface also features a footer with contact information for the TRF5, including the address 'Cais do Apolo, s/n - Edifício Ministro Djaci F. de Oliveira, Bairro do Recife - Recife - PE, CEP 50030-908' and phone numbers 'PABX 81 3425.9000', 'Protocolo 81 3425 9550', and 'FAX 81 3224 6356'.

Callouts provide additional context:

- Information from the Section/Judicial Branch, Complementary Recourse, Paid Value, Adjusted Paid Value, New Cause Value, Reajust Index, Cause Adjusted Value, and Complementary Costs Value.
- 'Voltar' – Quando acionado, retorna a tela anterior.
- 'Novo Cálculo' – Quando acionado, retorna a aba de cálculo para custas outros serviços.
- 'Gerar Guia' – Quando acionada, gera a guia de instruções para preenchimento da GRU referente a custas outros serviços.

Figura 9 – Cálculo de Custas – Demonstrativo de Custas Complementares

4.2.5. Emitir Guia de Instruções – GRU

Para emitir a guia de instruções para preenchimento da GRU – Guia de Recolhimento da União, o usuário deve ter realizado o cálculo das custas de acordo com os critérios (custas iniciais ou recursais, instância, tipo de ação, tipo de recurso, destino do recurso, Seção Judiciária/ Órgão, Valor da causa, Valor do porte... etc) e ao visualizar o demonstrativo do cálculo, caso a ação não seja isenta de custas processuais a guia poderá ser gerada, conforme figura 6.



Figura 10 – Cálculo de Custas – Emitir Guia de Instruções - GRU

4.2.6. Emitir Certidão de Isenção de Custas

Para emitir a Certidão de Isenção de Custas, o usuário após solicitar o cálculo das custas de acordo com os critérios (custas iniciais ou recursais, instância, tipo de ação, tipo de recurso, destino do recurso, Seção Judiciária/ Órgão, Valor da causa, Valor do porte... etc), caso seja verificada a isenção de custas processuais para a ação, a certidão de isenção de custas poderá ser impressa, conforme figura 7.

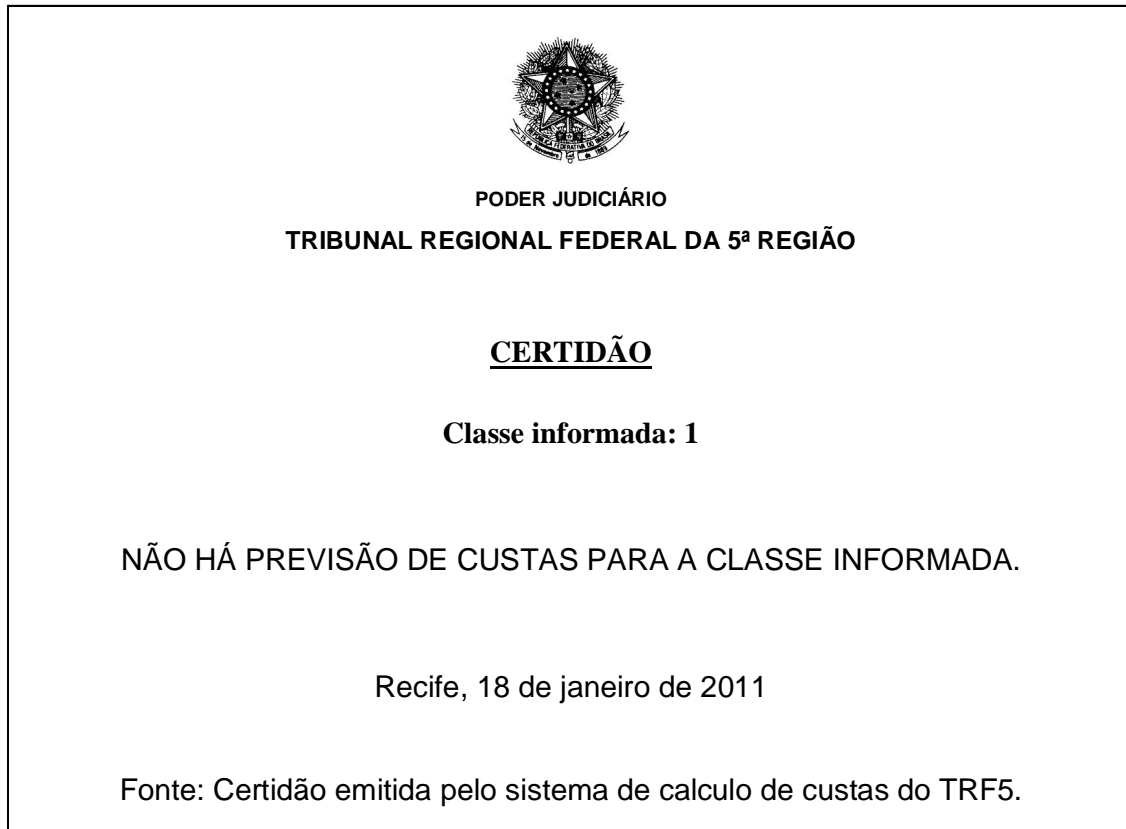


Figura 11 – Cálculo de Custas – Emitir Certidão de Isenção de Custas

4.3. Como Consultar Informações da base legal

4.3.1. Consultar informações da base legal para cobrança de custas

Para Consultar a base legal para a cobrança de custas, o sistema deverá permitir que o usuário escolha o ato que normatiza a base legal a ser visualizada.

Escolhido o ato normativo, o botão de visualizar será habilitado (conforme Figura 12) para que possa ser exibido o arquivo correspondente ao ato, conforme Figura 13.

Calcular Custas

Cusatas Iniciais Custas Recursais Outros Servicos Custas Complementares Base Legal e Informações

Base legal das custas processuais

Ato*
Selecione

Ato que normatiza a base legal.

Botão Visualizar, habilitado após escolha do ato normativo..

(*) Campos de preenchimento obrigatório

Visualizar Limpar

Figura 12 – Cálculo de Custas – Base Legal e Informações

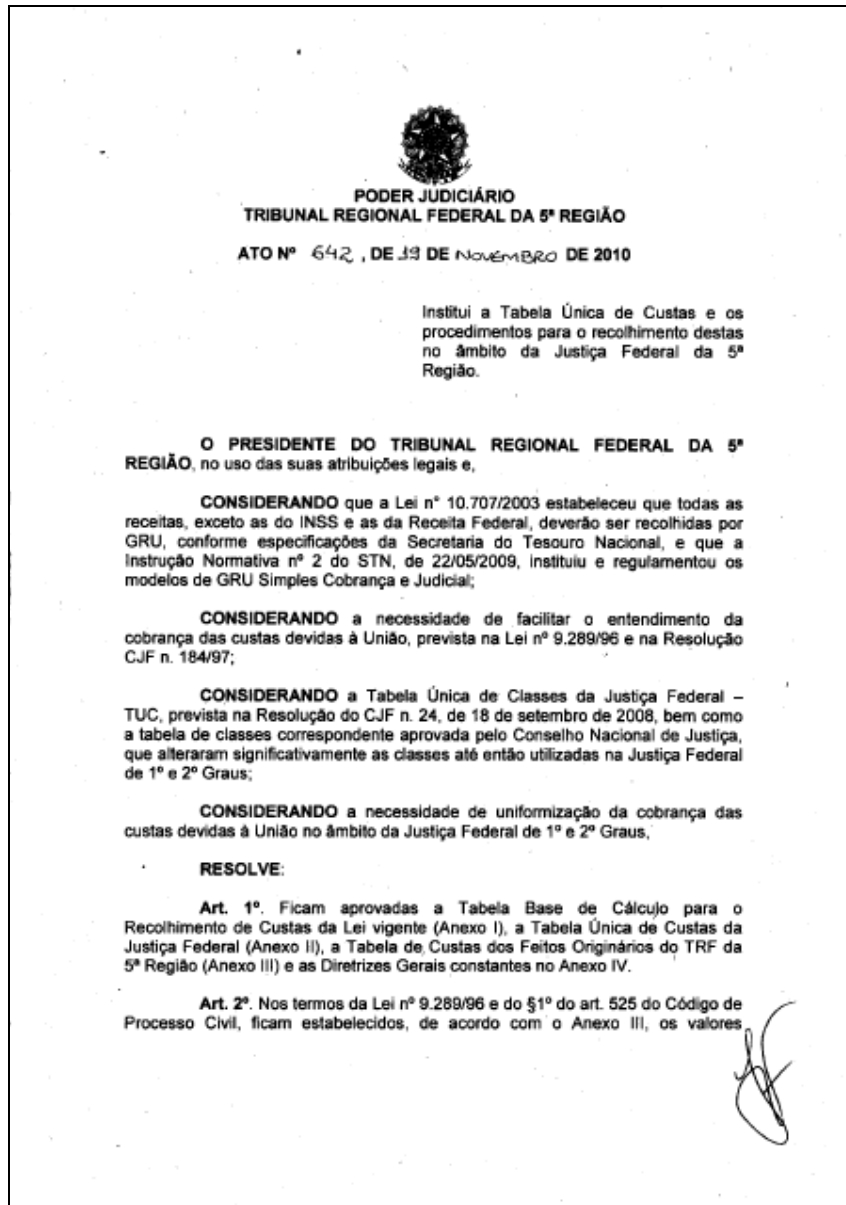


Figura 13 – Cálculo de Custas – Exemplo de uma Base Legal

5. GLOSSÁRIO

Não se aplica. Termos e abreviações estão detalhados no Glossário.